

GHIBLI

Sensore da interno a doppia tecnologia, filare

Modelli:

CSI040001 = colore BIANCO



CARATTERISTICHE

Ghibli è un rilevatore volumetrico per interni a doppia tecnologia con microonda a 24GHz e sensore infrarosso passivo, lente lookdown antistrisciamento, con un sistema di compensazione automatica digitale di temperatura CAT, filtro analogico e digitale del segnale FAD e immunità ai disturbi RFI/EMI, analisi digitale dei segnali ADS con programmazione di funzionamento su memoria non volatile per funzioni AND (allarme con entrambe le tecnologie), OR (allarme con singola tecnologia), AND con antiaccecamento microonda (allarme con entrambe le tecnologie o solo microonda), ingresso dedicato per spegnimento microonda, compatibilità con diversi tipi di lenti, morsettiera ad innesto, tamper antiapertura, protezione contro i cortocircuiti e le inversioni di polarità, basso assorbimento ed ampio range di alimentazione.

COMPATIBILITÀ

Ghibli è un modello universale, con contatti di allarme liberi da potenziale compatibile con tutti i modelli di centrale con riferimento sia a positivo che a negativo con collegamento NC o bilanciato.

DESIGN

Ghibli ha un design mini, caratterizzato da linee morbide.

CONTENUTO DELLA CONFEZIONE

Sensore, lente PET, lente lookdown cieca, confezione con viti e tasselli.

Caratteristiche

Generali

- Microprocessore a 32 bit
- Programmazione su memoria non volatile
- Infrarosso passivo
- Microonda pulsata 24 GHz
- Morsetteria ad innesto

Area di rilevazione

- Portata 12m
- Apertura angolare 98°

Funzioni

- Modo operativo AND, OR, AND antiaccecamento solo microonda, o solo microonda
- Regolazione sensibilità
- Programmazione tramite pulsanti e led
- Funzioni LED
- Aggiornamento firmware tramite PC
- Spegnimento microonda (con ingresso SB)
- Tamper anti-apertura
- Anti-accecamento (solo microonda)
- Relè di allarme allo stato solido

Elettriche

- Tensione alimentazione: 7 ÷ 14Vcc
- Assorbimento: 20 mA @ 12Vcc
- Protezione da cortocircuiti e inversione di polarità

Ambiente

- Interno
- Range di temperatura da 0 a +40 °C

Dimensioni

- 85 x 63 x 49 mm

Accessori

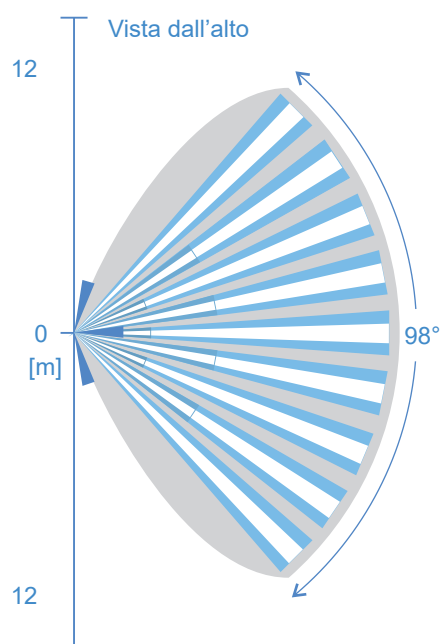
- **CSI040004 GYRO** staffa a parete o soffitto

Lenti compatibili (ordinabili separatamente)

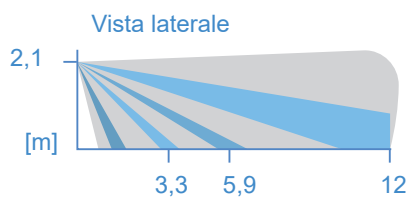
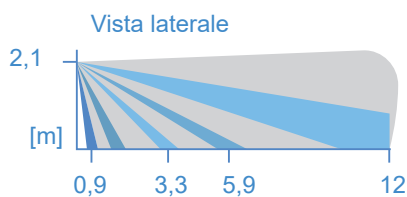
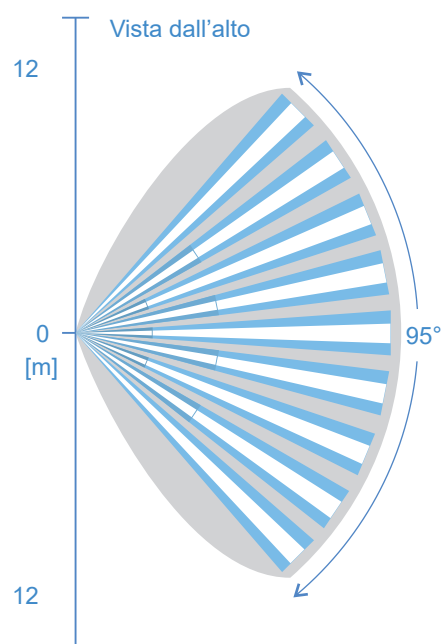
- Lente PET (inclusa)
- Lente corridoio
- Lente immune ai piccoli animali
- Lente a tenda

DIAGRAMMI DI COPERTURA

Lente standard



Lente pet



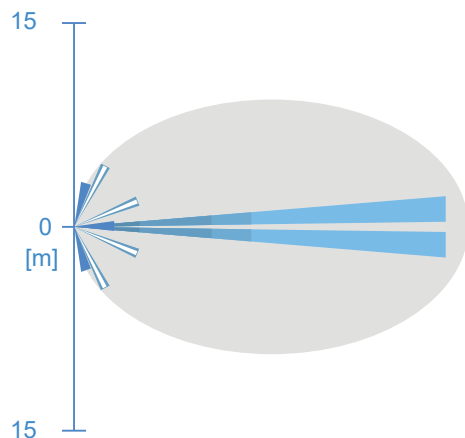
Area di rilevazione Microonda

Area di rilevazione Infrarosso

DIAGRAMMI DI COPERTURA

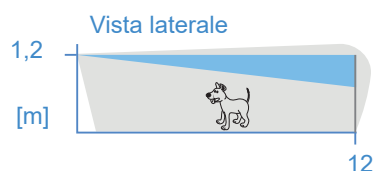
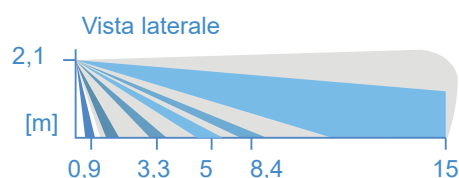
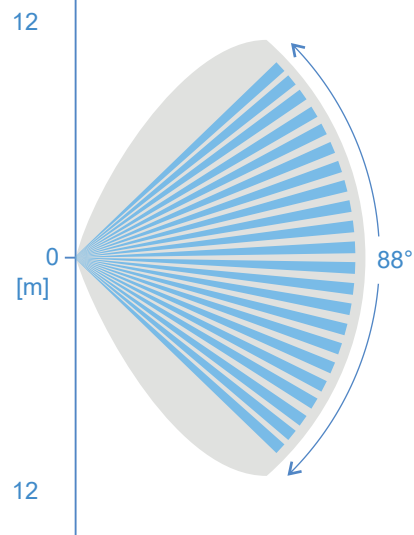
Corridoio

Vista dall'alto



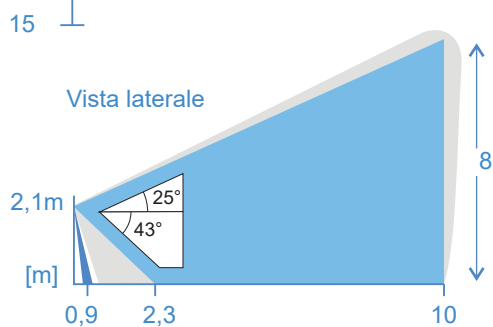
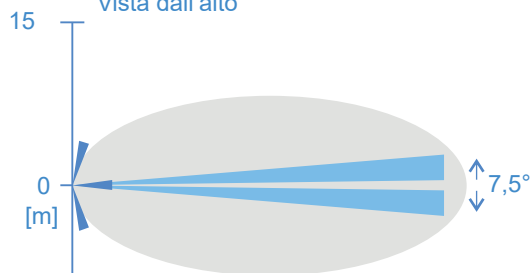
Immune agli animali

Vista dall'alto



Tenda

Vista dall'alto



Centro Sicurezza Italia S.p.A.

Via Signagatta 26 - 10044 Pianezza (TO) - Italy
Tel. +39 011.966.10.07 - +39 011.967.60.94

P.IVA 05192560018 - REA To692803

info@csispa.it
www.csispa.it



AZIENDA CERTIFICATA



Conforme a
normativa europea
RED 2014/53/EU

